

¿Cómo va la vacunación en Colombia?

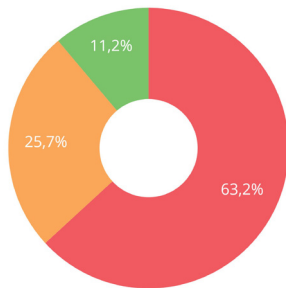
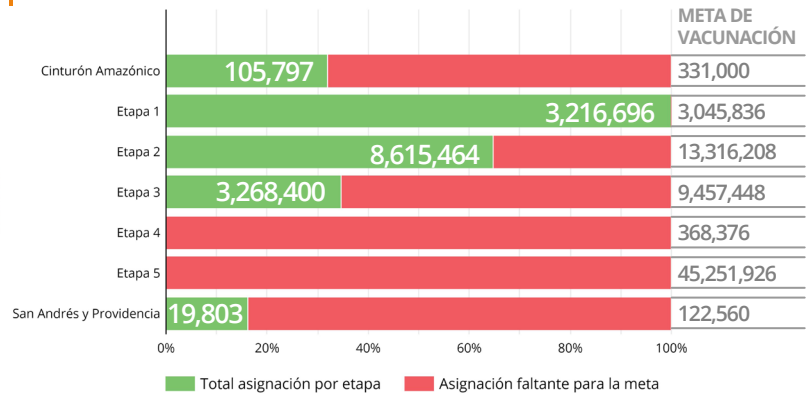
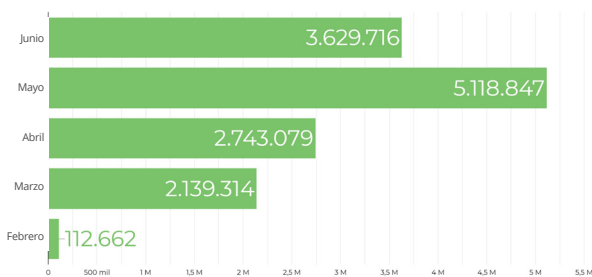
 Fecha de inicio: **Febrero 19 de 2021**

 Hoy es el día **117** de vacunación

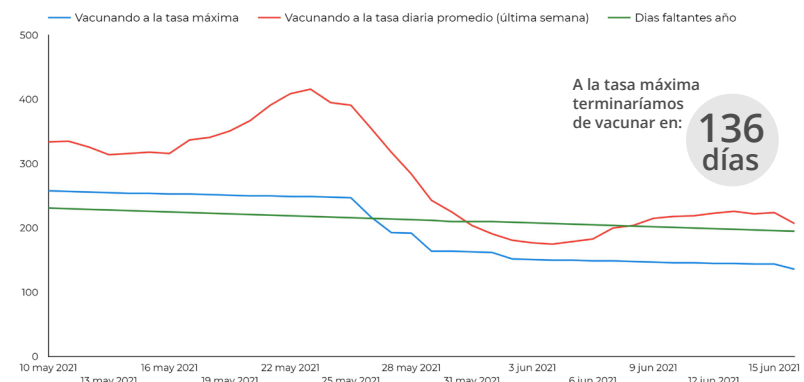
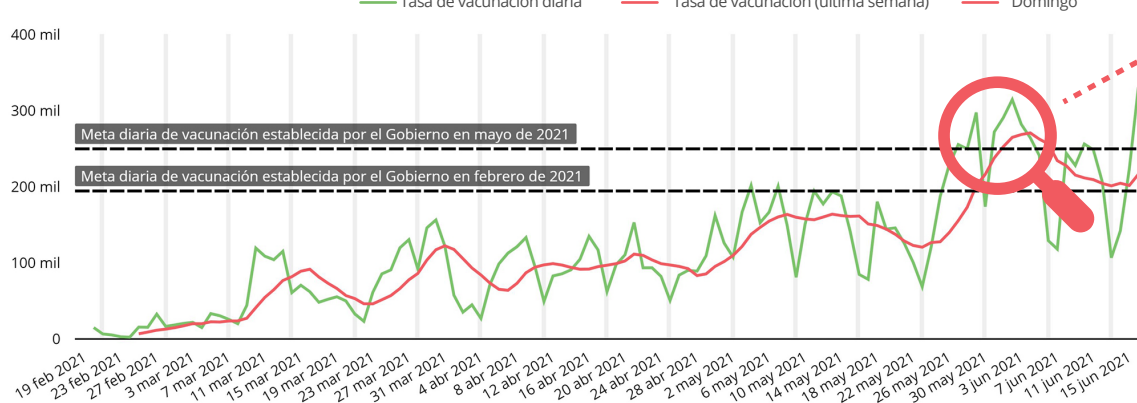
 Nos faltan **199** para la meta

1
Población a inmunizar: 37,255,367 personas

 **4.1M** Población inmunizada
 **9.6M** Población con 1 dosis
 **23.6M** Población sin vacunar

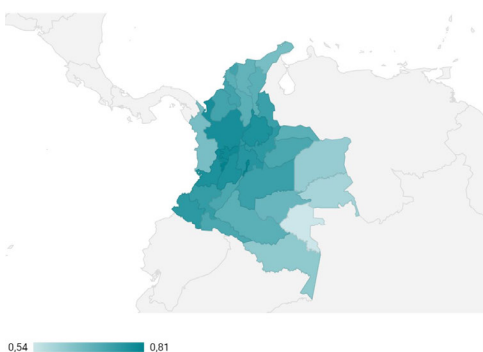
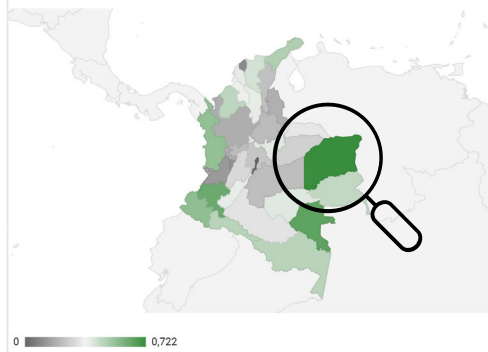
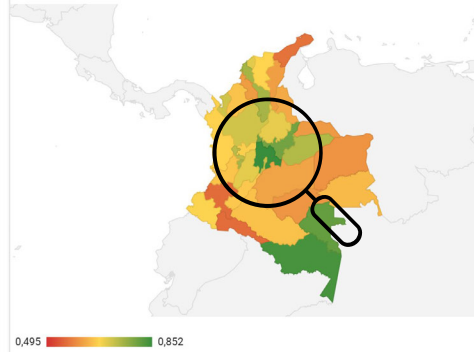

Estamos en la etapa 3

2
Dosis que hemos aplicado al mes:


Departamentos priorizados con etapas unificadas son: Amazonas, Vaupés, Guainía y San Andrés y Providencia.

Pronosticamos terminar en:

3
Tasa de vacunación:


Se puede vacunar más que la meta diaria.

¿Qué pasa con los domingos?

4
Distribución poblacional 16 años en Colombia

Distribución de la población rural y urbana

Eficacia = aplicadas / asignadas


Hay una preocupación especial por los departamentos del **Vichada, Chocó, Putumayo, Cauca y la Guajira**, que, al tener un gran porcentaje rural, debería tener un plan de vacunación como el del cinturón amazónico y San Andrés. Los departamentos más eficaces son **Cundinamarca y Santander**. Sin embargo, para

llegar al promedio del 71% de la vacunación los departamentos tienen que alcanzar eficiencias dependiendo la población; como, por ejemplo: en la zona cafetera la población mayor a 16 años es alrededor del 80%, junto con Bogotá y Antioquia mientras que en el Cinturón amazónico es alrededor del 60% y Vichada del 62%.

<https://colev.uniandes.edu.co/2-uncategorised/58-avance-nacional-de-vacunacion>