

¿CÓMO VA LA VACUNACIÓN EN COLOMBIA?

BOLETÍN No. 2
Julio 31 de 2021

6 Indicadores logísticos de
vacunación en Colombia
Etapa 5

Fecha de inicio: **Febrero 19 de 2021** | Hoy es el día: **163** de vacunación | Nos faltan: **153** para la meta

1

Población a inmunizar:
33,780,947 personas



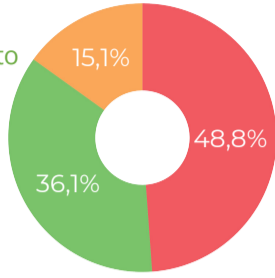
12.1M Población con esquema completo



5.1M Población con 1 de 2 dosis



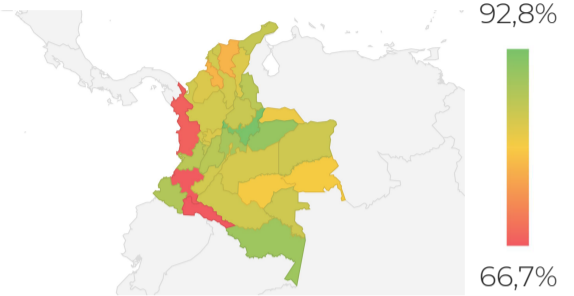
16.6M Población sin vacunar



2

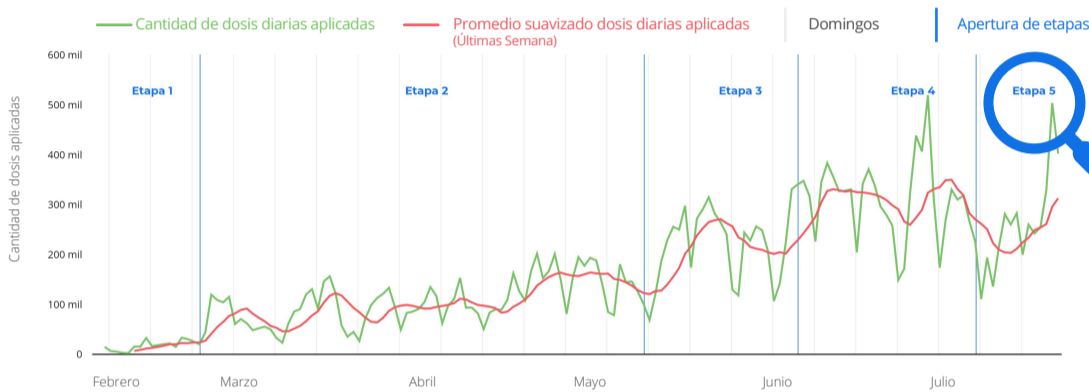
Avance de ejecución por departamentos:

Se debe prestar especial atención a Chocó, Cauca y Putumayo; su avance está alrededor del 67%, mientras que Boyacá se destaca por su avance alrededor del 93%.



3

Tasa de vacunación:



Se tiene el pico más alto de vacunación: **Julio 30 de 2021**

550.832 dosis

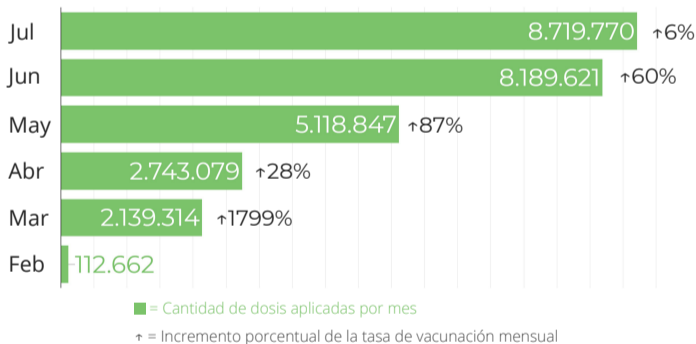
El número de dosis aplicadas los días domingos se ve disminuida

Etapa 1: Población de 80 años y más, talento humano en la primera línea de atención COVID-19;
Etapa 2: Población entre 60 y 79 años, talento humano asistencial, administrativos en salud, médicos residentes, estudiantes de medicina;
Etapa 3: Población entre 50 y 59 años, población entre 12 y 59 años con comorbilidades, docentes, fuerza pública;
Etapa 4: Población de 40 a 49 años, población privada de la libertad, habitantes de calle, pilotos, auxiliares de vuelo;
Etapa 5: Población mayor a 12 años y menor de 39 años.

4

Dosis aplicadas mensualmente:

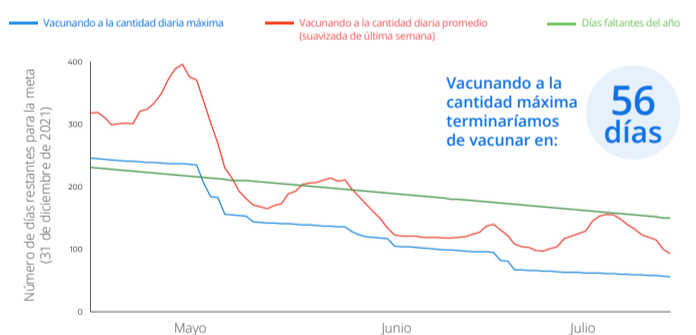
Se ha mejorado de manera progresiva en la aplicación de dosis mensuales



5

Pronóstico de vacunación:

Si se aplican 313 mil vacunas por semana, se terminaría en 56 días
Tasa promedio de la última semana



Vacunando a la cantidad máxima terminaríamos de vacunar en: **56 días**

6

Inventario:



El inventario promedio de dosis de vacunación en el mes de Julio 2021 fue de 5 millones, el valor mínimo de dosis en inventario fue 3.9 millones y el máximo 6.4 millones

Las vacunas NO deberían estar en inventario, deben estar en el brazo de la población

*Hay un 40% de resago en la actualización de información en PAI-WEB2 ¿A esto se debe el inventario?

Referencias:

Departamento Administrativo Nacional de Estadística (2021). Proyecciones de población. <https://www.dane.gov.co/index.php/estadisticas-por-tema/demografia-y-poblacion/proyecciones-de-poblacion>
Ministerio de Salud y Protección Social (2021). Infografía Plan Nacional de Vacunación. <https://www.minsalud.gov.co/salud/publica/Vacunacion/Paginas/Vacunacion-covid-19.aspx>
Ministerio de Salud y Protección Social (2021). Puntos habilitados de vacunación. Recuperado de <https://www.minsalud.gov.co/salud/publica/Vacunacion/Paginas/Vacunacion-covid-19.aspx>
Ministerio de Salud y Protección Social (2021). Resoluciones de distribución y asignación de vacunas a las entidades territoriales, departamentales y distritales. Recuperado de https://www.minsalud.gov.co/Paginas/Norm_Resoluciones.aspx

Más información: <https://colev.uniandes.edu.co/2-uncategorised/58-avance-nacional-de-vacunacion>

Creado por:

Apoyan por:

